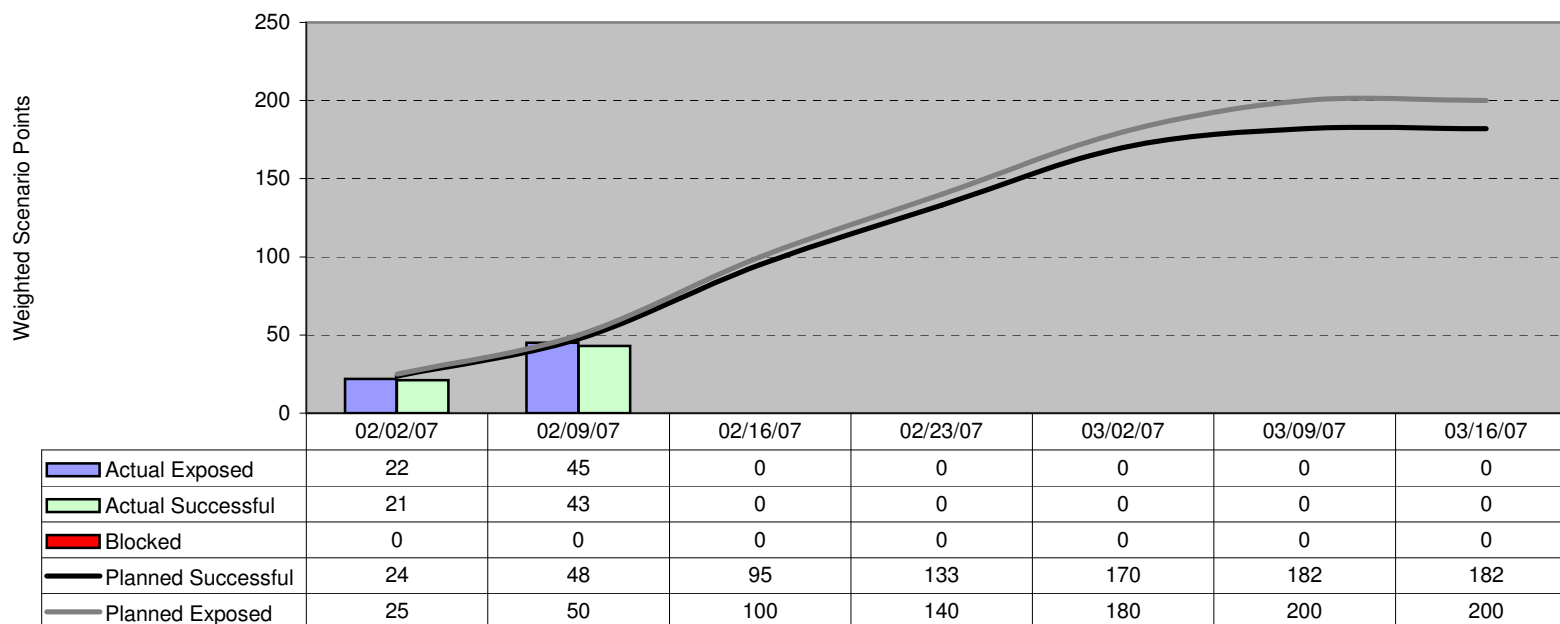


Aperi IDVT - Phase 3

Week Ending	02/02/07	02/09/07	02/16/07	02/23/07	03/02/07	03/09/07	03/16/07
Planned Exposed	25	50	100	140	180	200	200
Planned Successful	24	48	95	133	170	182	182
Actual Exposed	22	45	0	0	0	0	0
Actual Successful	21	43	0	0	0	0	0
Blocked	0	0	0	0	0	0	0

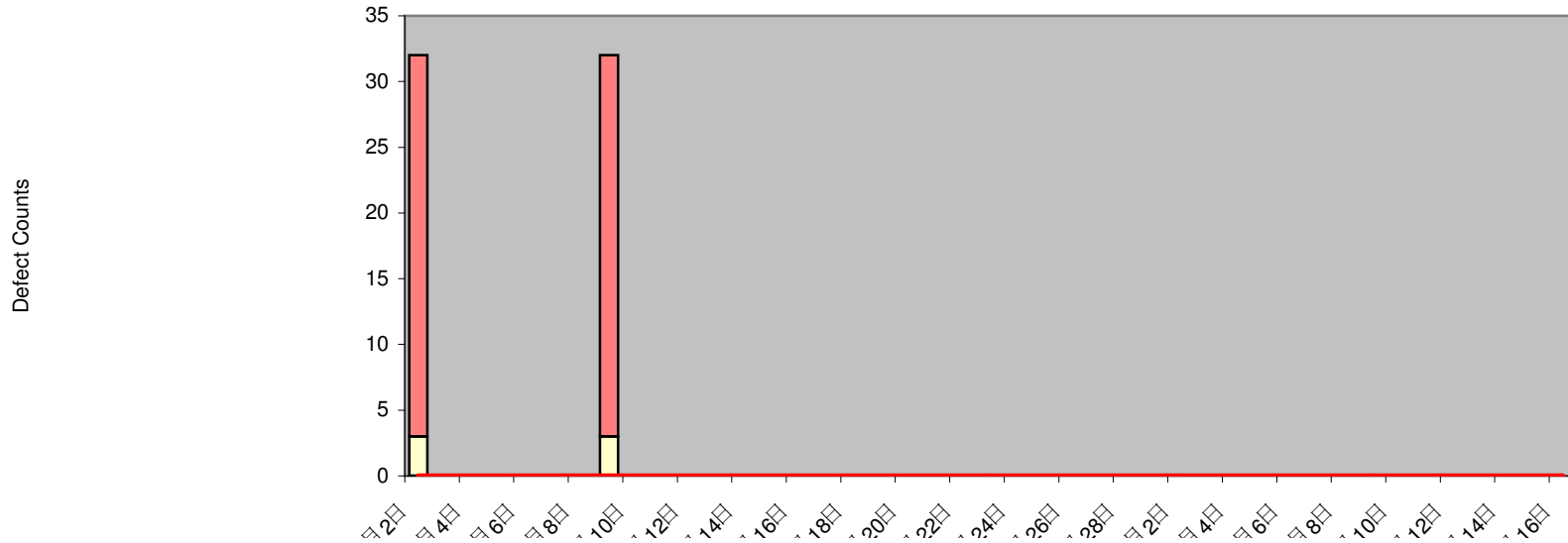
Plan % Exposed	14%	28%	56%	78%	100%	100%	100%
Plan % Success	13%	26%	53%	74%	94%	91%	91%
Actual % Exposed	12%	25%	0%	0%	0%	0%	0%
Actual % Success	12%	24%	0%	0%	0%	0%	0%
% Blocked	0%	0%	0%	0%	0%	0%	0%

Aperi IDVT (Phase 3)
(Preliminary scenario count subject to change)




Aperi IDVT, Phase 3 Defect Discovery Week Ending	02/02/07	02/09/07	02/16/07	02/23/07	03/02/07	03/09/07	03/16/07
IDVT Estimate							
New (open)	29	29	0	0	0	0	0
Assigned (working)	3	3	0	0	0	0	0
Resolved (verified)	0	0	0	0	0	0	0
Verified (closed)	0	0	0	0	0	0	0
Reopened	0	0	0	0	0	0	0
Invalid	0	0	0	0	0	0	0
Canceled	0	0	0	0	0	0	0
Total (N.I. can/inv)	32	32	0	0	0	0	0

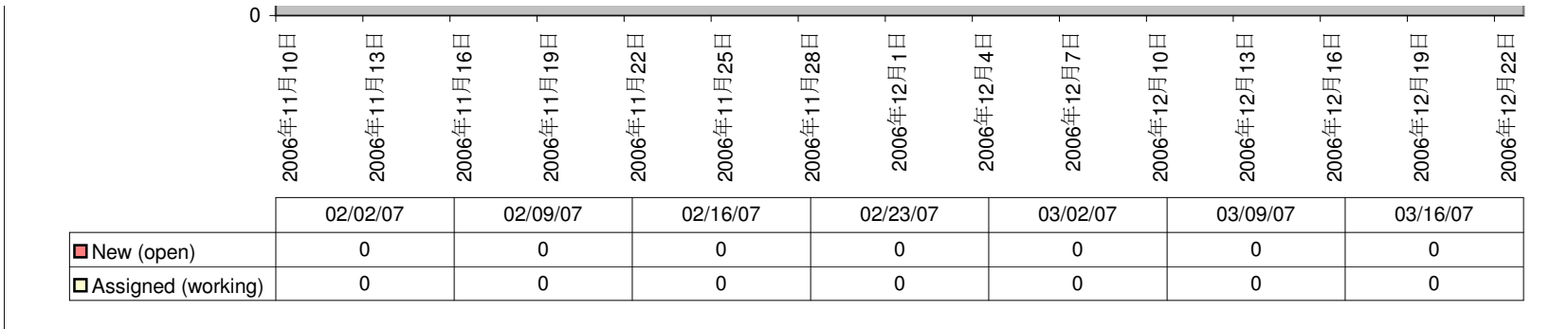
Aperi IDVT (Phase 3) Defect Discovery
(Cancel/Return not in total)



	2007年2月2日	2007年2月4日	2007年2月6日	2007年2月8日	2007年2月10日	2007年2月12日	2007年2月14日	2007年2月16日	2007年2月18日	2007年2月20日	2007年2月22日	2007年2月24日	2007年2月26日	2007年2月28日	2007年3月2日	2007年3月4日	2007年3月6日	2007年3月8日	2007年3月10日	2007年3月12日	2007年3月14日	2007年3月16日
	02/02/07	02/09/07	02/16/07	02/23/07	03/02/07	03/09/07	03/16/07															
New (open)	29	29	0	0	0	0	0															
Assigned (working)	3	3	0	0	0	0	0															
Resolved (verified)	0	0	0	0	0	0	0															
Reopened	0	0	0	0	0	0	0															
Canceled	0	0	0	0	0	0	0															
IDVT Estimate																						

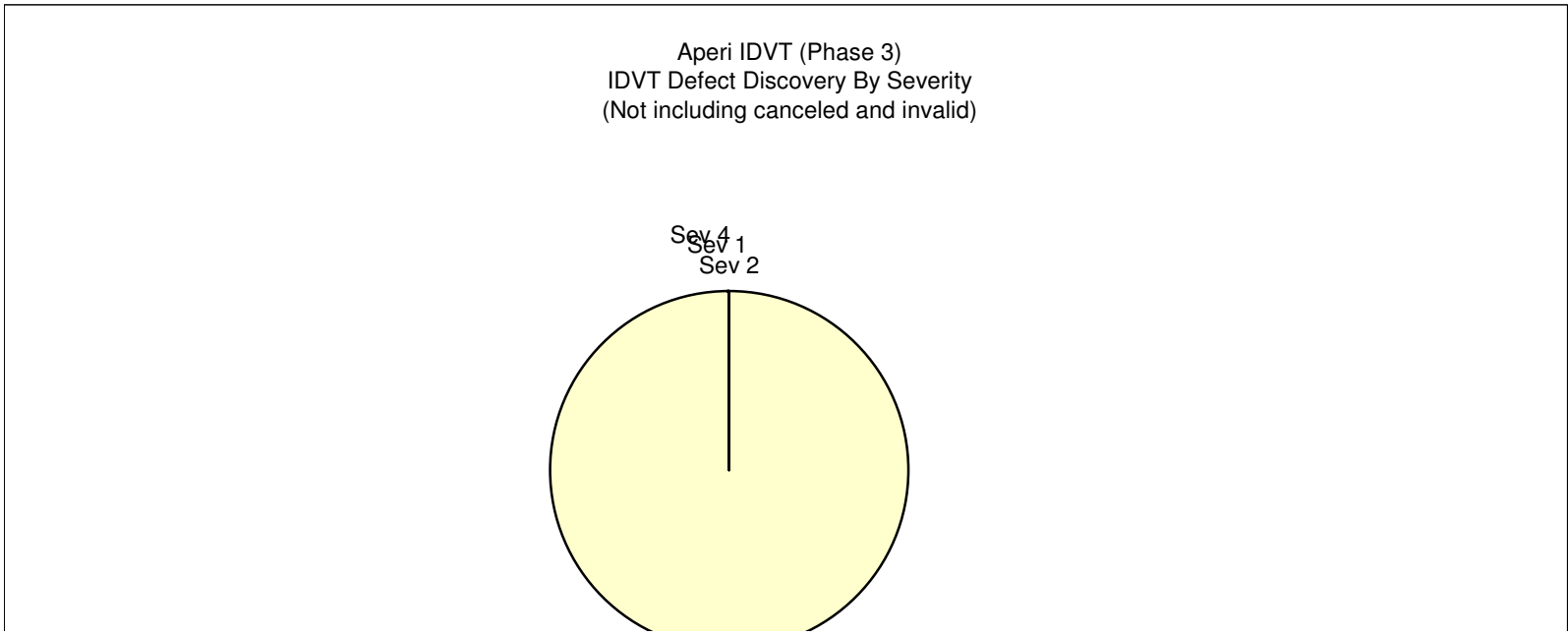
Defect Inventory: Sev 1,2	02/02/07	02/09/07	02/16/07	02/23/07	03/02/07	03/09/07	03/16/07
New (open)	0	0	0	0	0	0	0
Assigned (working)	0	0	0	0	0	0	0
Total	0	0	0	0	0	0	0





Defect Discovery

<u>Defects</u>	<u>Severity</u>	<u>Description</u>
0	1	<i>Blocker, Critical</i>
0	2	<i>Major</i>
32	3	<i>Normal</i>
0	4	<i>Minor, Trivial, Enhancement</i>





Sev 3