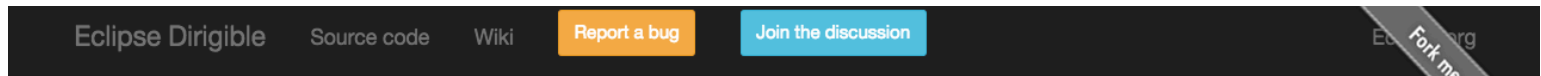


Eclipse Dirigible

Kick-off meeting 2015-06-05

Where We Are

<http://eclipse.org/dirigible>



Dirigible is a cloud development toolkit providing both development tools and runtime environment. It supports a full development lifecycle of on-demand applications by leveraging in-system programming models and rapid application development techniques.

Watch the demos



... in the Press

- <https://virtualizationreview.com/articles/2014/10/27/eclipse--moves-into-cloud.aspx>
- <http://www.thehostingnews.com/eclipse-announces-cloud-development-industry-initiative-32902.html>
- <https://jaxenter.de/ide-as-a-service-neues-eclipse-projekt-dirigible-vorgeschlagen-509>
- https://www.eclipse.org/org/press-release/20141027_cloud_initiative.php
- <https://mmilinkov.wordpress.com/2014/10/27/eclipse-cloud-development-the-faq/>
- SCN, Twitter, YouTube, GoogleGroups, Blogger,...

...at EclipseCon

- <https://www.eclipsecon.org/na2015/session/introduction-eclipse-cloud-developer-tooling>



Operations

- The main site still remains at: <http://www.dirigible.io>
- Bugs: https://bugs.eclipse.org/bugs/buglist.cgi?list_id=11853195&product=Dirigible&query_format=advanced
- Forum: https://www.eclipse.org/forums/index.php?t=thread&frm_id=311
- Project: <https://projects.eclipse.org/projects/ecd.dirigible>
- Site: <https://eclipse.org/dirigible/>
- Wiki: <https://wiki.eclipse.org/Dirigible>
- Mail-list: <https://dev.eclipse.org/mailman/listinfo/dirigible-dev>
- Hudson: <https://hudson.eclipse.org/dirigible/job/dirigible-nightly/>
- GitHub: <https://github.com/eclipse/dirigible>

Who Is Interested - dirigible.io

● Сесии

120

60

юли 2014 г. октомври 2014 г. януари 2015 г. април 2015 г.

Сесии

4 475



Потребители

3 407



Показвания на страници

12 602



Страници/сесия

2,82



Ср. продълж. на сесията

00:02:30



Степен на отпадане

65,59%

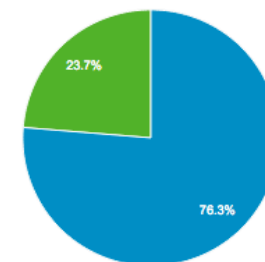


% нови сесии

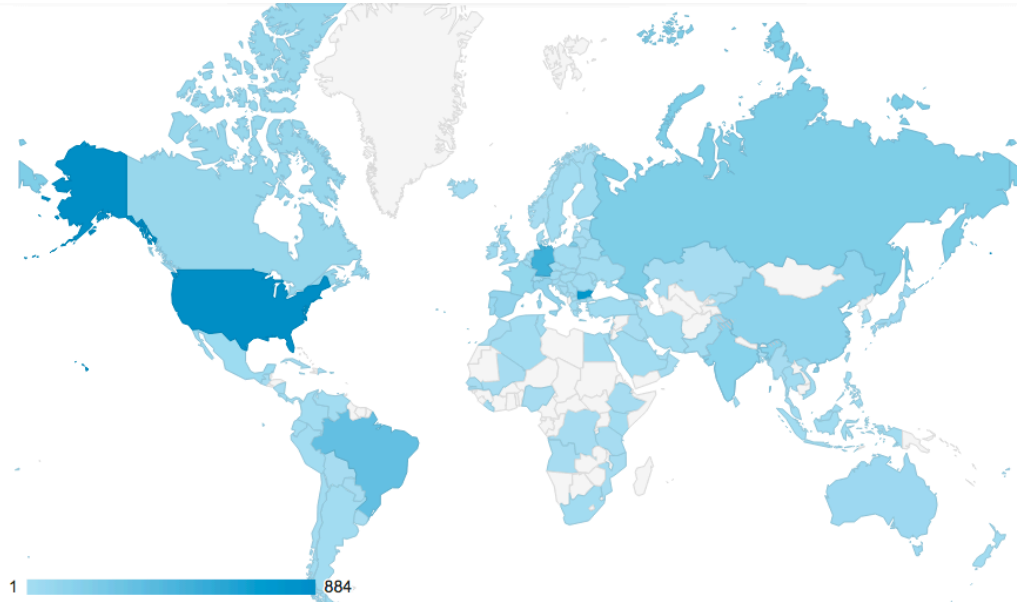
76,13%



■ New Visitor ■ Returning Visitor



... on this Planet

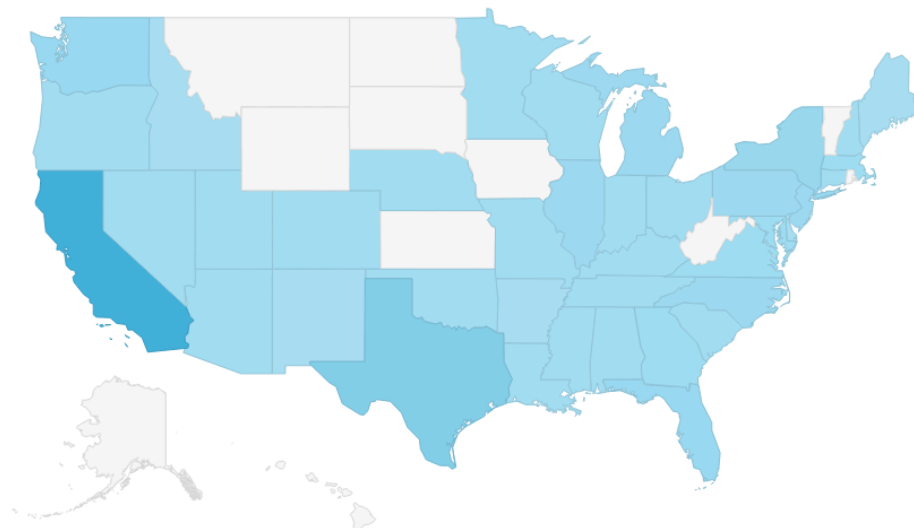


Основна величина: [Държава](#) [Град](#) [Континент](#) [Субконтинент](#)

Вторична величина

Държава ?	Придобиване			Поведение			Реализации		
	Сесии ? ↓	% нови сесии ?	Нови потребители ?	Степен на отпадане ?	Страници/ сесия ?	Ср. продълж. на сесията ?	Честота на целовите реализации ?	Исполнения на целите ?	Цел ?
	4 475 % от всички: 100,00% (4 475)	76,29% Средно за изгледа: 76,13% (0,21%)	3 414 % от всички: 100,21% (3 407)	65,59% Средно за изгледа: 65,59% (0,00%)	2,82 Средно за изгледа: 2,82 (0,00%)	00:02:30 Средно за изгледа: 00:02:30 (0,00%)	0,00% Средно за изгледа: 0,00% (0,00%)	0 % от всички: 0,00% (0)	%
1. United States	884 (19,75%)	87,78%	776 (22,73%)	66,97%	2,43	00:01:43	0,00%	0 (0,00%)	0,0
2. Bulgaria	783 (17,50%)	40,87%	320 (9,37%)	54,66%	3,52	00:04:22	0,00%	0 (0,00%)	0,0
3. Germany	522 (11,66%)	67,24%	351 (10,28%)	51,92%	4,41	00:04:37	0,00%	0 (0,00%)	0,0
4. Brazil	326 (7,28%)	98,47%	321 (9,40%)	93,56%	1,35	00:00:23	0,00%	0 (0,00%)	0,0

... US

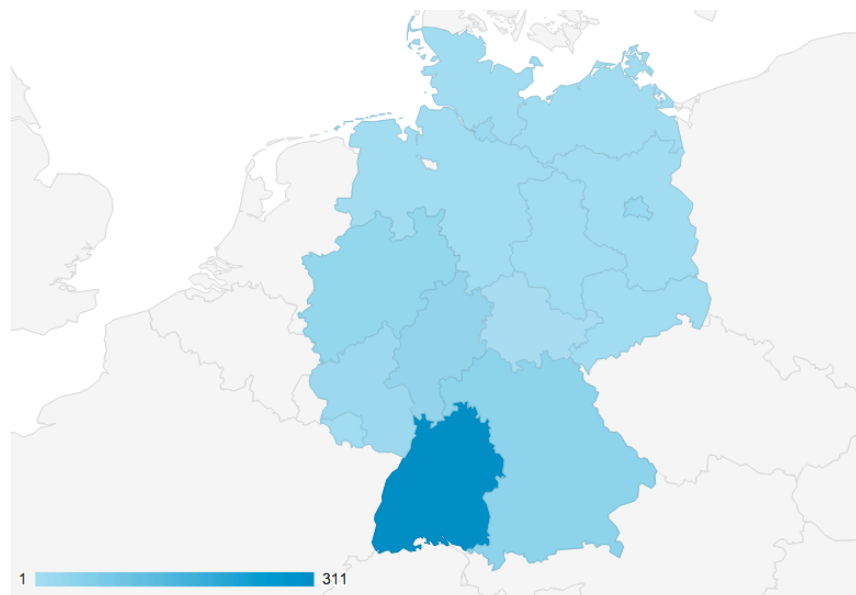


1 319

Основна величина: [Регион](#) [Град](#) [Градска област](#) [Друго](#)

Регион ?	Придобиване			Поведение			Реализации	
	Сесии ? ↓	% нови сесии ?	Нови потребители ?	Степен на отпадане ?	Страници/ сесия ?	Ср. продълж. на сесията ?	Честота на целевите реализации ?	Изпълне на цели ?
	884 % от всички: 19,75% (4 475)	87,78% Средно за изгледа: 76,13% (15,30%)	776 % от всички: 22,78% (3 407)	66,97% Средно за изгледа: 65,59% (2,11%)	2,43 Средно за изгледа: 2,82 (-13,59%)	00:01:43 Средно за изгледа: 00:02:30 (-31,86%)	0,00% Средно за изгледа: 0,00% (0,00%)	% от вси 0,00%
1. (not set)	319 (36,09%)	99,69%	318 (40,98%)	73,04%	1,28	00:00:48	0,00%	0 (0,00%)
2. California	180 (20,36%)	71,67%	129 (16,62%)	55,00%	3,78	00:03:42	0,00%	0 (0,00%)
3. Texas	63 (7,13%)	77,78%	49 (6,31%)	49,21%	3,81	00:02:15	0,00%	0 (0,00%)

... Germany



Основна величина: [Регион](#) [Град](#) [Друго](#)

Регион ?	Придобиване			Поведение			Реализации
	Сесии ? ↓	% нови сесии ?	Нови потребители ?	Степен на отпадане ?	Страници/ сесия ?	Ср. продълж. на сесията ?	Честота на целевите реализации ?
	522 % от всички: 11,66% (4 475)	67,24% Средно за изгледа: 76,13% (-11,68%)	351 % от всички: 10,30% (3 407)	51,92% Средно за изгледа: 65,59% (-20,84%)	4,41 Средно за изгледа: 2,82 (56,53%)	00:04:37 Средно за изгледа: 00:02:30 (84,84%)	0,00 Средно за изгледа: 0,0 (0,0)
1. Baden-Wurttemberg	311 (59,58%)	58,52%	182 (51,85%)	49,20%	5,21	00:06:30	0,0
2. Bavaria	46 (8,81%)	67,39%	31 (8,83%)	34,78%	3,24	00:01:33	0,0
3. Hesse	35 (6,70%)	68,57%	24 (6,84%)	62,86%	3,49	00:02:38	0,0

What's Next

- **Improve existing tools and runtimes**
 - Wysiwyg(bindings), Widget Library, Orion (debug, code-completion), Scripting Templates (micro-services), Form Editors, Multi DB/Schema, increase Tests coverage,...
- **Introduce brand-new innovative features**
 - Swagger, Market Place, Operator Cockpit, Workplace Template, IDP integration,...
- **Build and facilitate others to build content**
 - Sample business and utility services, Tutorials and Blogs, Learning Programs, ...
- **Run everywhere**
 - CloudFoundry@HCP, RedHat, Amazon, BlueMix, ...



Ready for the BIG stage?

Let's continue to

“Enjoy programming
like never before”