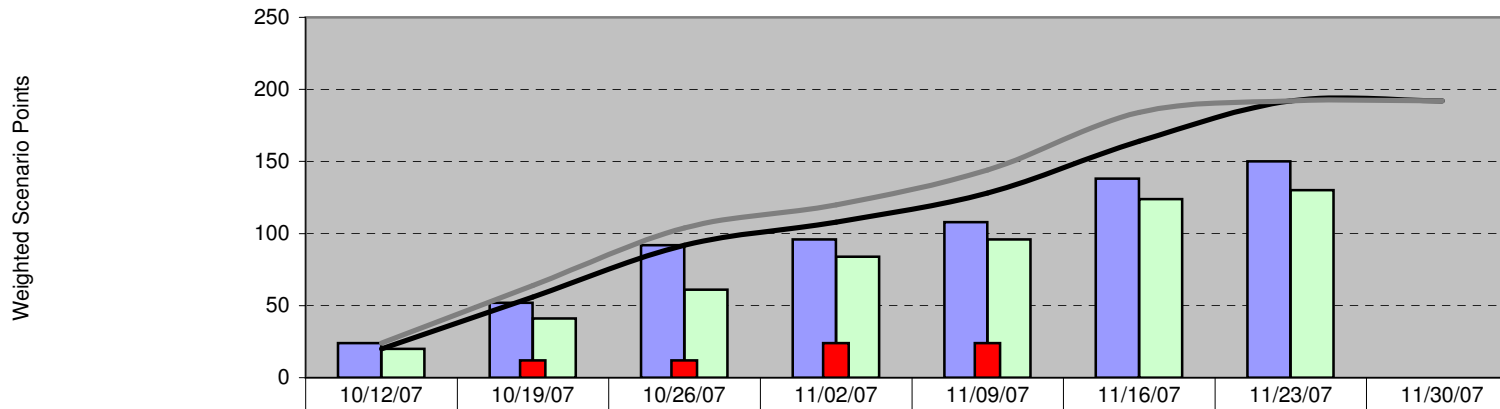


APERI IDVT - Phase IV

Week Ending	10/12/07	10/19/07	10/26/07	11/02/07	11/09/07	11/16/07	11/23/07	11/30/07
Planned Exposed	24	64	104	120	144	184	192	192
Planned Successful	20	56	92	108	128	164	192	192
Actual Exposed	24	52	92	96	108	138	150	0
Actual Successful	20	41	61	84	96	124	130	0
Blocked	0	12	12	24	24	0	0	0

Plan % Exposed	13%	33%	54%	63%	75%	96%	100%	100%
Plan % Success	10%	29%	48%	56%	67%	85%	100%	100%
Actual % Exposed	13%	27%	48%	50%	56%	72%	78%	0%
Actual % Success	10%	21%	32%	44%	50%	65%	68%	0%
% Blocked	0%	6%	6%	13%	13%	0%	0%	0%

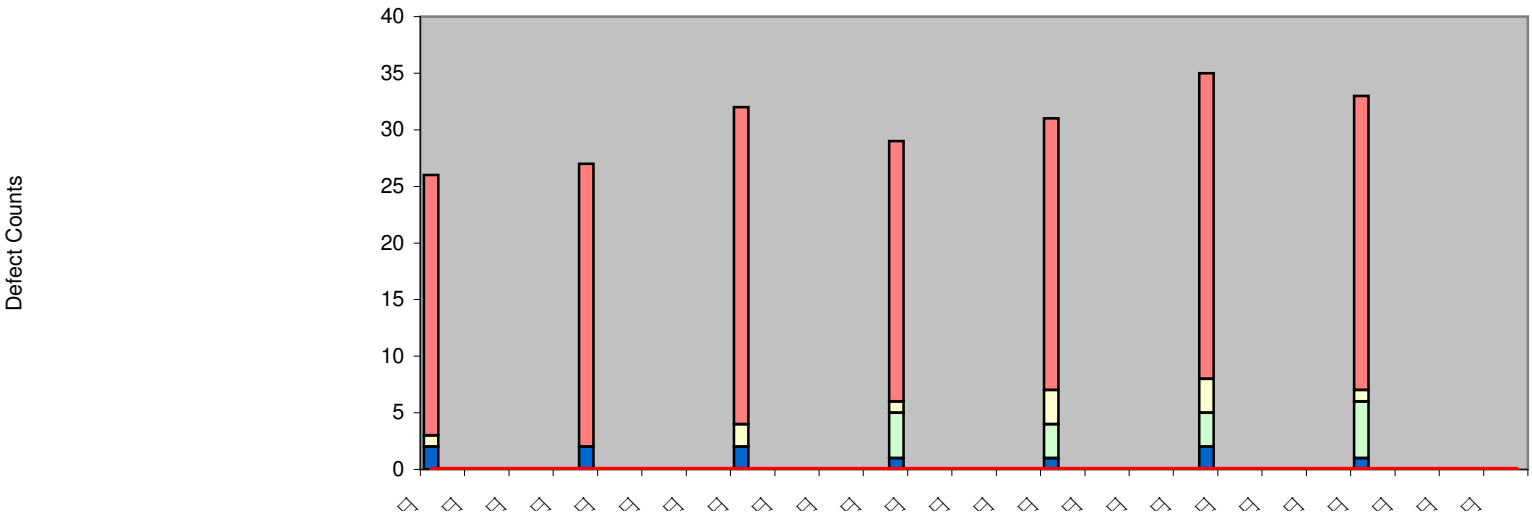
Aperi IDVT (Phase 4)
(Preliminary scenario count subject to change)



Actual Exposed	24	52	92	96	108	138	150	0
Actual Successful	20	41	61	84	96	124	130	0
Blocked	0	12	12	24	24	0	0	0
Planned Successful	20	56	92	108	128	164	192	192
Planned Exposed	24	64	104	120	144	184	192	192

Aperi IDVT, Phase 4 Defect Discovery Week Ending	10/12/07	10/19/07	10/26/07	11/02/07	11/09/07	11/16/07	11/23/07	11/30/07
IDVT Estimate								
New (open)	23	25	28	23	24	27	26	0
Assigned (working)	1	0	2	1	3	3	1	0
Resolved (verified)	0	0	0	4	3	3	5	0
Verified (closed)	0	0	0	0	0	0	0	0
Reopened	2	2	2	1	1	2	1	0
Invalid	0	0	0	4	0	2	0	0
Canceled	0	0	0	0	0	0	0	0
Total (N.I. can/inv)	26	27	32	29	31	35	33	0

Aperi IDVT (Phase 2) Defect Discovery
(Cancel/Return not in total)



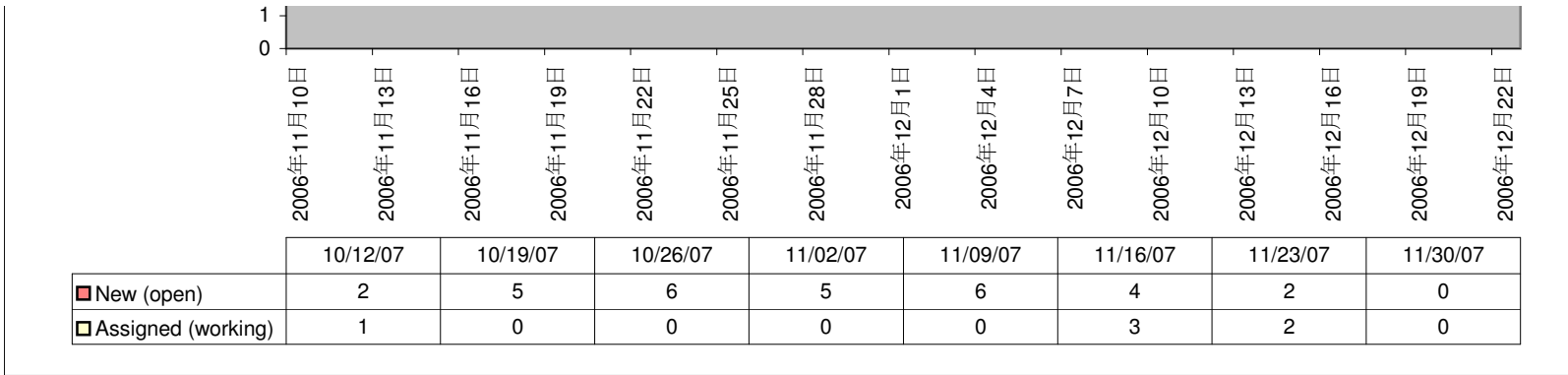
2007年10月12日
 2007年10月14日
 2007年10月16日
 2007年10月18日
 2007年10月20日
 2007年10月22日
 2007年10月24日
 2007年10月26日
 2007年10月28日
 2007年10月30日
 2007年11月1日
 2007年11月3日
 2007年11月5日
 2007年11月7日
 2007年11月9日
 2007年11月11日
 2007年11月13日
 2007年11月15日
 2007年11月17日
 2007年11月19日
 2007年11月21日
 2007年11月23日
 2007年11月25日
 2007年11月27日
 2007年11月29日

	10/12/07	10/19/07	10/26/07	11/02/07	11/09/07	11/16/07	11/23/07	11/30/07
New (open)	23	25	28	23	24	27	26	0
Assigned (working)	1	0	2	1	3	3	1	0
Resolved (verified)	0	0	0	4	3	3	5	0
Reopened	2	2	2	1	1	2	1	0
Canceled	0	0	0	0	0	0	0	0
IDVT Estimate								

Defect Inventory: Sev 1,2	10/12/07	10/19/07	10/26/07	11/02/07	11/09/07	11/16/07	11/23/07	11/30/07
New (open)	2	5	6	5	6	4	2	0
Assigned (working)	1	0	0	0	0	3	2	0
Total	3	5	6	5	6	7	4	0

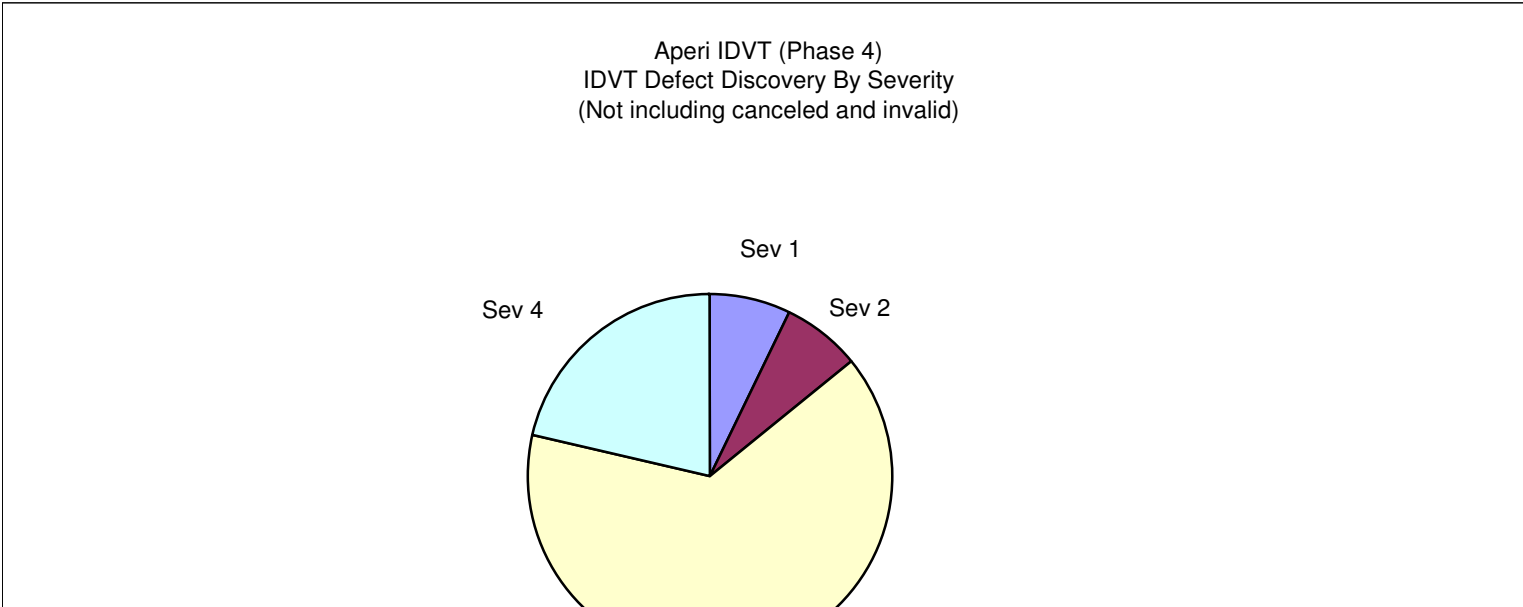
Aperi (Phase 2) IDVT Defect Inventory
 Severity 1 (blk,cri) and 2 (maj)
 Open/Working States





Defect Discovery

<u>Defects</u>	<u>Severity</u>	<u>Description</u>
2	1	<i>Blocker, Critical</i>
2	2	<i>Major</i>
18	3	<i>Normal</i>
6	4	<i>Minor, Trivial, Enhancement</i>





Sev 3